



#WeStaySafe

Απόρριψε, Μείωσε, Επαναχρησιμοποίησε, Ανακύκλωσε

Refuse, Reduce, Reuse, Recycle



#Μένουμεσπίτι #Μένουμεασφαλείς

Μια σειρά από δραστηριότητες και παιχνίδια για μικρούς και μεγάλους στο πλαίσιο του PCAI Weekends και τις προβολές από την παιδική ταινιοθήκη του PCAI.

Επισκεφθείτε το pcai.gr και στείλτε ιδέες και σκέψεις στο info@pcai.gr.

#Stayhome #Staysafe

A series of activities and games for children and adults in the context of PCAI Weekends and the online screenings from the PCAI kids film library.

Visit pcai.gr and send ideas and thoughts at info@pcai.gr.



ΧΡΩΜΑΤΙΣΕ & ΑΦΗΓΗΣΟΥ

- ① Εκτύπωσε τις σκηνές από την ταινία
- ② Χρωμάτισε τις εικόνες με τα χρώματα που θες
- ③ Βάλε τις εικόνες στη σειρά και αφήγησου με δικά σου λόγια την ιστορία

COLOUR & NARRATE


- ① Print the still images from the film
- ② Use any colours you want to colour the drawings
- ③ Put the pictures in order and narrate the story in your own words

























Plastic
Cup
Factory



ΤΟ ΔΙΚΟ ΜΟΥ FLIPBOOK:





από το σχέδιο στην κινούμενη εικόνα




- ① Εκτύπωσε και κόψε τις εικόνες 1-16
- ② Χρωμάτισε, αν θες, τον χαρακτήρα με κοινά χρώματα
- ③ Σύρραψε από αριστερά τις εικόνες ξεκινώντας από το 1 και καταλήγοντας στο 16
- ④ Ξεφύλλισε γρήγορα από τη σελίδα 1 ως 16 και δες να χαράκτηρα να περπατά!




MY OWN FLIPBOOK:





from drawing to moving image

- ① Print and cut images 1-16
- ② Colour, if you want, the character using the same colours in all images
- ③ Staple the images from the left hand side starting from 1 and finishing at 16
- ④ Flip pages 1 to 16 quickly and watch the character walk!









ΟΙ ΨΗΦΙΑΚΕΣ ΜΟΥ ΖΩΓΡΑΦΙΕΣ

- ① Κατέβασε τις εικόνες από τη σελίδα του PCAI πατώντας REFUSE, REDUSE, REUSE, RECYCLE IMAGES (pcai.gr/news/booklets/)
- ② Πήγαινε στη σελίδα Scrapcoloring (scrapcoloring.com/convert-images-to-coloring-pages)
- ③ Ανέβασε μια εικόνα πατώντας CHOOSE FILE και SUBMIT
- ④ Χρωμάτισε την εικόνα με τα χρώματα και τα μοτιβα δεξιά (για παραδείγματα δες την επομενη σελίδα)
- ⑤ Εκτύπωσε ή αποθήκευσε τις δημιουργίες σου στον υπολογιστή

MY DIGITAL DRAWINGS

- ① Download the images from PCAI's website by clicking at REFUSE, REDUSE, REUSE, RECYCLE IMAGES (pcai.gr/news/booklets/)
- ② Visit Scrapcoloring (scrapcoloring.com/convert-images-to-coloring-pages)
- ③ Upload each image using CHOOSE FILE and SUBMIT
- ④ Colour the picture with the colours and the patterns on the right (for samples check the next page)
- ⑤ Print or save your creations on your computer



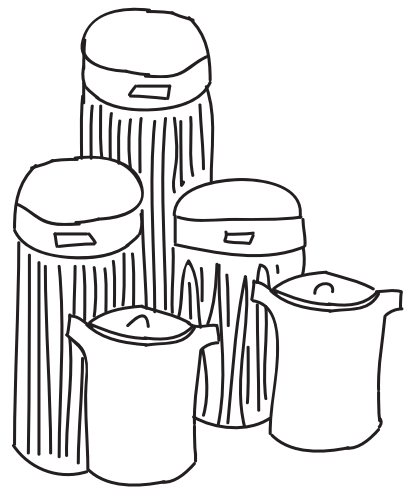



Copyright 2014 scrapcoloring.com



Copyright 2014 scrapcoloring.com

Βοήθησε τον κύριο Sheneb να πετάξει τα σκουπίδια στους κάδους



Help Mr Sheneb throw the litter in the trash cans

